




SNS SERVIÇO NACIONAL DE SAÚDE



**PROCEDIMENTO CONCURSAL COMUM PARA O PREENCHIMENTO DE 1 POSTO DE TRABALHO NA CATEGORIA DE ASSISTENTE DE RADIOLOGIA DA UNIDADE LOCAL DE SAÚDE DE LISBOA OCIDENTAL, E.P.E**

**ACTA N.º 33**

Aos sete dias do mês de Agosto do ano de dois mil e vinte e quatro, na sequência de deliberação do Conselho de Administração da Unidade Local de Saúde de Lisboa Ocidental de 27 de Junho de 2024, que determinou a abertura do procedimento concursal para preenchimento de 1 posto de trabalho na categoria de Assistente de Radiologia, autorizado pelo Despacho n.º 7097-A/2024, publicado no Diário da República, 2.ª série, n.º 122, de 26 de Junho, republicado pelo Despacho n.º 7459-A/2024, publicado no Diário da República, suplemento, 2.ª série, n.º 131, de 9 de Julho, reuniu o júri para o efeito designado e constituído por:

—Presidente — Dra. Carla Cristina Rodrigues Sorralva Carvalho, Assistente Graduada Sénior de Radiologia da Unidade Local de Saúde de Lisboa Ocidental, E.P.E.

—1.º Vogal Efetivo — Dr. Tiago Francisco Ferreira Almada Quadros Saldanha, Assistente Graduado Sénior de Radiologia, da Unidade Local de Saúde de Lisboa Ocidental, E.P.E.

—2.º Vogal Efetivo — Dr. Ana Paula Moutinho Machado Vasconcelos Nunes Peres, Assistente Graduada de Radiologia, da Unidade Local de Saúde de Lisboa Ocidental, E.P.E, em substituição do 2.º Vogal Efetivo

—A reunião tem por objectivo os seguintes pontos:

—Ponto um: Proceder à avaliação curricular do único candidato que apresentou a sua candidatura ao procedimento concursal em apreço.

—Ponto dois: Proceder à avaliação curricular, atribuída numa escala de a 20 Valores, de acordo com os critérios definidos na acta n.º 1 e legislação em vigor.

—Ponto 3: Elaboração da lista de classificação final do candidatos ao procedimento concursal para Assistente de Radiologia.

—O júri após a avaliação e terminada a aplicação do método de selecção, atribuiu a seguinte classificação ao candidato:


— **MÁRCIO CÉSAR LINO RIBEIRO NAVALHO — 18,65 Valores**

— A grelha classificativa do candidato faz parte integrante da presente acta para todos os efeitos legais.

—Assim e por unanimidade, o júri deliberou elaborar a lista de classificação final, a qual se anexa, e que faz parte integrante da presente ata e que vai ser apresentada conjuntamente com as demais, para efeitos de homologação ao Conselho de Administração da Unidade Local de Saúde de Lisboa Ocidental, E.P.E, conforme a Lei.



SNS SERVIÇO NACIONAL DE SAÚDE



Nada mais havendo a deliberar, a reunião foi dada como encerrada.

O Presidente

Assinado por: Carla Cristina Rodrigues Saraiva de Carvalho  
Nun. de identificação: 10122343  
Data: 2024.08.08 00:18:14 +01'00'

O 1º Vogal Efectivo


*Timóteo Sousa da Silva e Sousa*

O 2º Vogal Efectivo

*Ana Paula Vasconcelos Moura*



SNS SERVIÇO NACIONAL DE SAÚDE



PROCEDIMENTO CONCURSAL COMUM PARA O PREENCHIMENTO DE 1 POSTO DE TRABALHO NA CATEGORIA DE ASSISTENTE DE RADIOLOGIA DA UNIDADE LOCAL DE SAÚDE DE LISBOA OCIDENTAL, E.P.E

LISTA DE CLASSIFICAÇÃO FINAL DOS CANDIDATOS

Candidato Único

- MÁRCIO CÉSAR LINO RIBEIRO NAVALHO – 18, 65 Valores

O Presidente

Assinado por: Carla Cristina Rodrigues Saraiva de Carvalho  
Num. de identificação: 10122343  
Data: 2024.08.08 00:14:52 +01'00'

O 1º Vogal Efectivo

*Carla Cristina Rodrigues Saraiva de Carvalho*

O 2º Vogal Efectivo

*Álvaro Luís Marques*

**PROCEDIMENTO CONCURSAL COMUM PARA O PREENCHIMENTO DE UM POSTO DE TRABALHO NA CATEGORIA DE ASSISTENTE DE RADIOLOGIA DA UNIDADE LOCAL DE SAÚDE DE LISBOA OCIDENTAL, EPE**

**ANEXO I**

**CrITÉrios de Seleção e Grelha de Avaliação Curricular – Dr. Márcio Navalho**

<b>Classificação obtida na Avaliação Final do Internato de Formação Específica de Radiologia</b> <i>(ponderação de 50%)</i>		<b>Classificação</b>
		<b>19.3 valores</b>
Nota Final do Internato Médico	19.3 valores	

<b>Avaliação Curricular e Competências Técnico-Profissionais</b> <i>(ponderação de 50%)</i>		<b>Classificação</b>
<b>CrITÉrios da Avaliação Curricular</b>	<b>Valorização</b> <i>Total: 20 valores</i>	<b>18 valores</b>
Capacidade de execução de várias técnicas de imagem, incluindo RM, Eco-Doppler e Radiologia de Intervenção Não Vasculuar. (5 valores se capacitação para execução destas três técnicas radiológicas)	0 - 5	<b>4</b>
Experiência em Radiologia de Urgência realizada presencialmente durante 5 anos em unidade hospitalar. (1 valor por cada ano de experiência, máximo 5 valores)	0 - 5	<b>5</b>
Valorização das Áreas de Diferenciação/ Subespecialização: - Radiologia Mamária, Radiologia Torácica ou Radiopediatria: 5 valores; - Radiologia de Cabeça e Pescoço ou Radiologia Cardíaca: 4 valores; - Restantes áreas de diferenciação/ subespecialização: 3 valores.	0 - 3	<b>4</b>
Outros fatores de valorização Profissional (cada subfactor de valorização 1 ponto): - Trabalhos apresentados publicamente, em congressos/ reuniões, nacionais e internacionais $\geq 10$ ; - Publicações em revistas/ publicações indexadas e não indexadas $\geq 2$ ; - Docência no âmbito da carreira médica; - Participação em ensaios clínicos registados ou projetos de investigação de iniciativa de autor (pelo menos sub-investigador); - Frequência de Programa de Doutoramento.	0 - 5	<b>5</b>



Classificação Final	18,65
---------------------	-------